

■ 製作物ご注文の手順

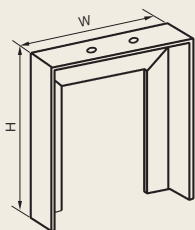
●空調・衛生・電気工事における支持金物製作のコスト削減、作業効率アップを提案します。

1. 品番、商品名を選定してください。
2. 使用鋼材を選定してください。(選定例を参照)
3. 表面処理をご指示ください。

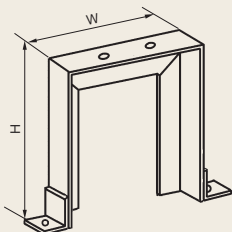
※どぶめっき(溶融亜鉛めっき)の規格改正がありましたので、p.200ワンポイントをご参照ください。

4. A寸法、B寸法をご指示ください。
5. 穴を開ける場合、位置と穴径をご指示ください。

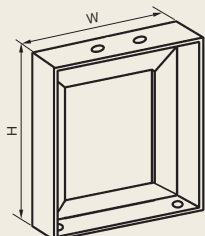
A14542 コの字ヤグラ



A14548 足付ヤグラ



A14554 アンゲル枠



配管架台鋼材選定例

単位 (mm)

配管重量 (kg)	支持材寸法 (mm)		鋼材寸法	
	W	H		
250	500	500	L-50×50×4	
		1000	L-50×50×6	
		1500	L-65×65×6	
		2000	[-75×40×5×7	
	1000	500	L-50×50×4	
		1000	L-60×60×5	
1500		L-65×65×6		
2000		L-65×65×8		
500	500	500	L-60×60×5	
		1000	L-65×65×8	
		1500	[-75×40×5×7	
		2000	[-75×40×5×7	
	1000	500	L-65×65×6	
		1000	L-65×65×8	
		1500	[-75×40×5×7	
		2000	[-75×40×5×7	
	1000	500	500	L-65×65×8
			1000	[-75×40×5×7
			1500	[-100×50×5×7.5
			2000	[-100×50×5×7.5
1000		500	[-75×40×5×7	
		1000	[-75×40×5×7	
		1500	[-100×50×5×7.5	
		2000	[-100×50×5×7.5	
1500	500	500	[-75×40×5×7	
		1000	[-100×50×5×7.5	
		1500	[-100×50×5×7.5	
		2000	[-125×65×6×8	
	1000	500	[-75×40×5×7	
		1000	[-100×50×5×7.5	
		1500	[-100×50×5×7.5	
		2000	[-125×65×6×8	

設計用震度 $K_H=1.0$

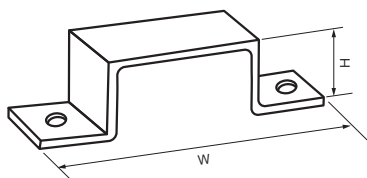
- 現場の状況、配管の方法など、多種多様な製作加工品、対応しております。
- 架台の強度計算が必要な場合は、各架台の寸法図面、機器の寸法図面・仕様書、設計用水平震度などの資料をご用意の上、担当営業までご相談ください。

※詳しくは、担当営業までご連絡ください。

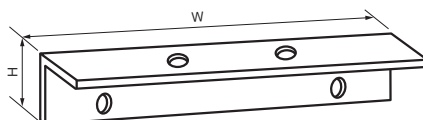
規格ブラケット・ハヤウマ・製作物 **アカギのバンド**

●現場の状況、配管の方法など、多種多様な製作加工品、対応しております。ご相談ください。

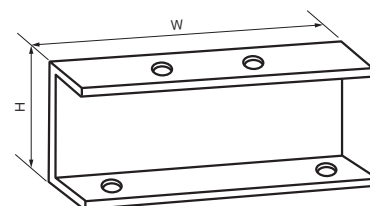
A17262 平鋼ヤグラ



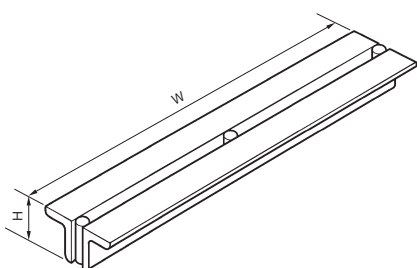
A14559 並列架台



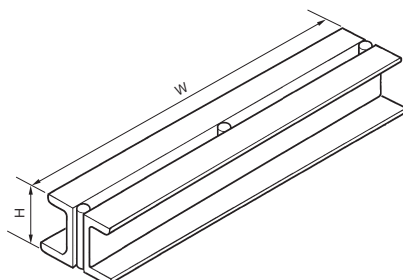
A14587 チャンネル並列架台



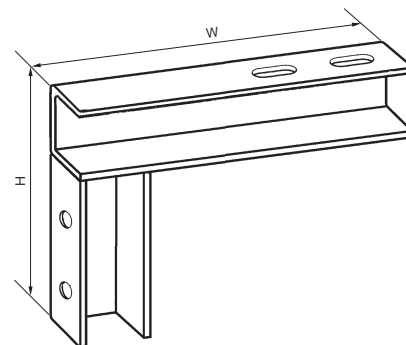
A28771 ダブルアングル



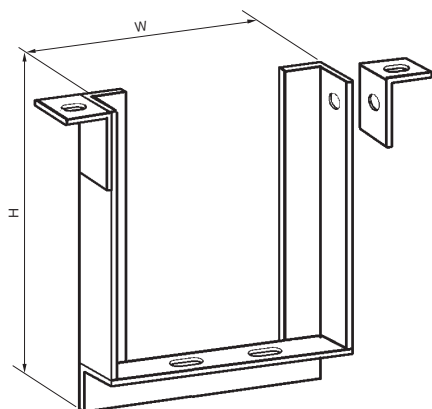
A28772 ダブルチャンネル



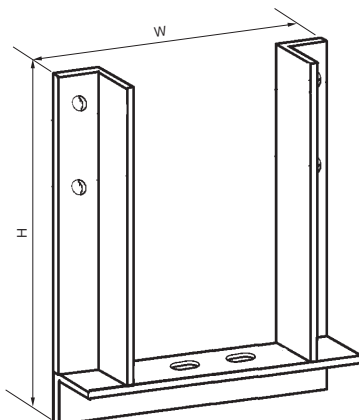
A14570 チャンネルL型ブラケット



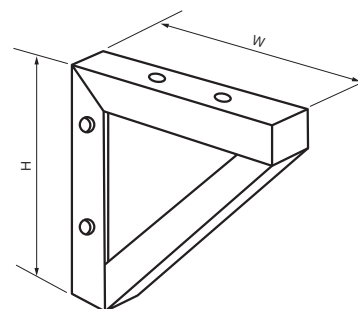
A28773 吊架台 (アングル天井用)



A28775 吊架台 (アングル梁用)



A16564 三角ブラケット

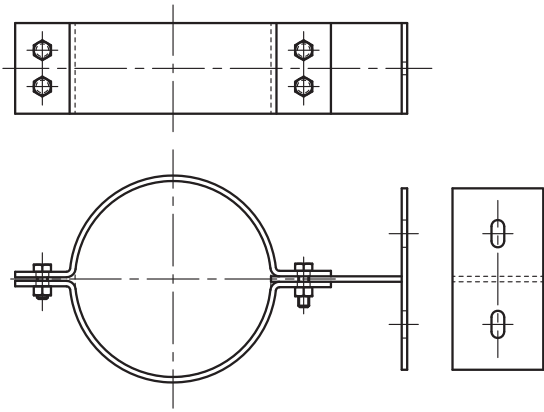


12

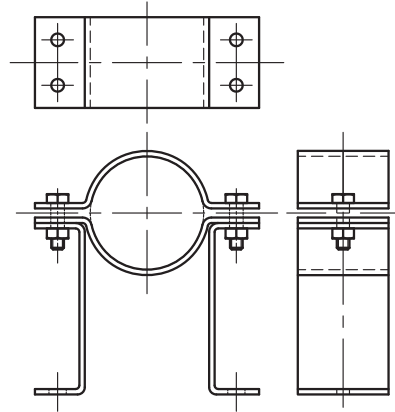
規格ブラケット・
ハヤウマ・製作物

●現場の状況、配管の方法など、多種多様な製作加工品、対応しております。ご相談ください。

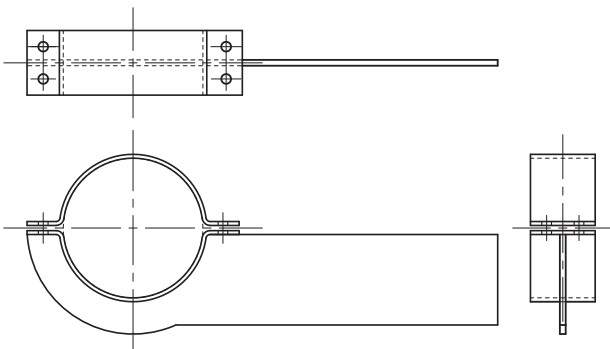
A28776 合わせバンドT足付



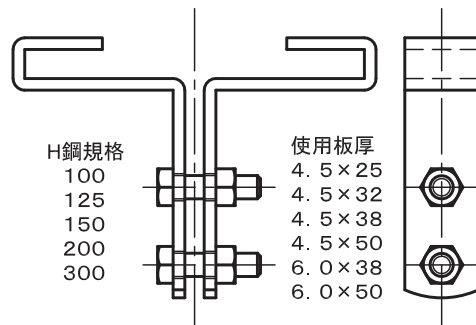
A28777 合わせバンド足付



A28778 合わせバンドプレート



A12441 H型ハンガー



A14373 パイプ台車

受注生産

